

たこ

かんたん 凧のつくりかた

よういするもの

A4版のかみ

のり

セロハンテープ

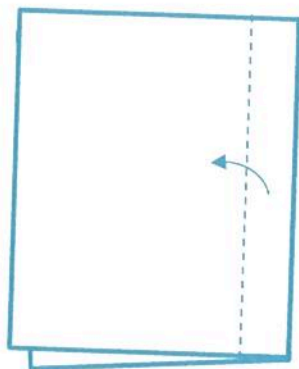

はさみ

しっぽ

ストロー

ほそいと と たこいと

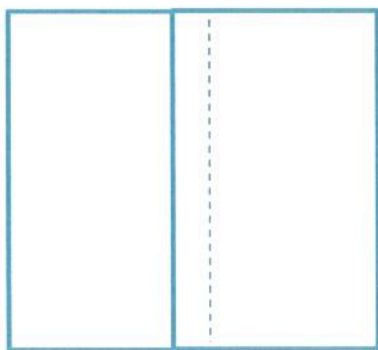
① かみを はんぶん におります




② 2センチくらいおる



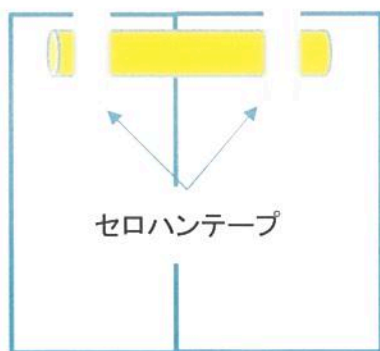
③ ひらくと こんなかんじ



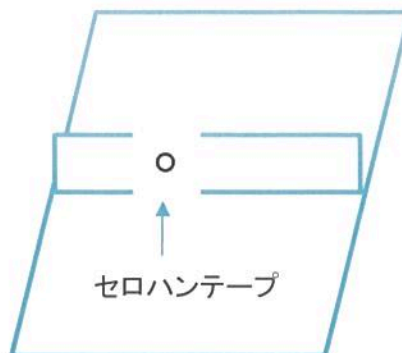
④ のりつけする




⑤ うえのほうにストローをはりつける



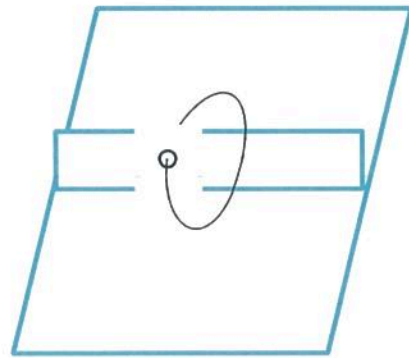
⑥ 1/3くらいのところにセロハンテープをはり、あなをあける



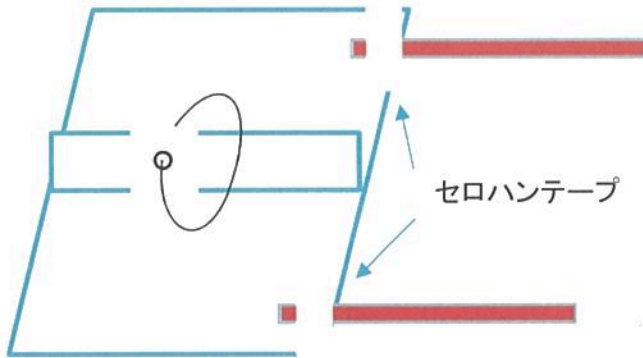
⑦あなをあけたほうにえをかく



⑧ほそい、いとをとおす

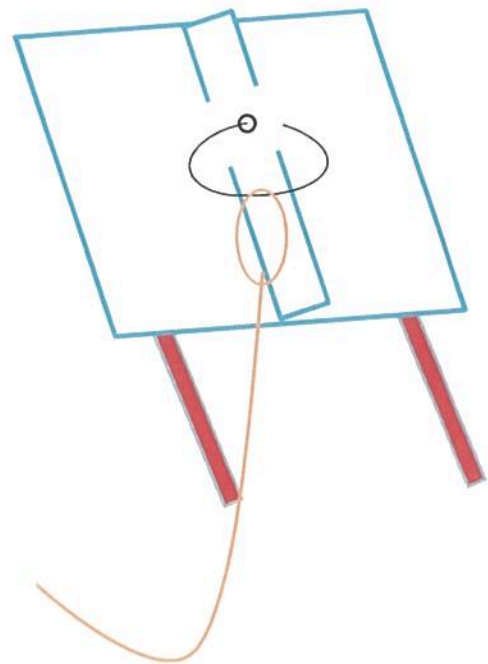


⑨あしをはりつける



⑩たこいとをつける

じぶんのしんちょうくらい



みほんも、みながらつくってね。